



Procédure Wooclap



Table des matières

1.	Présentation Wooclap en asynchrone	2
2.	Partager en mode asynchrone	2

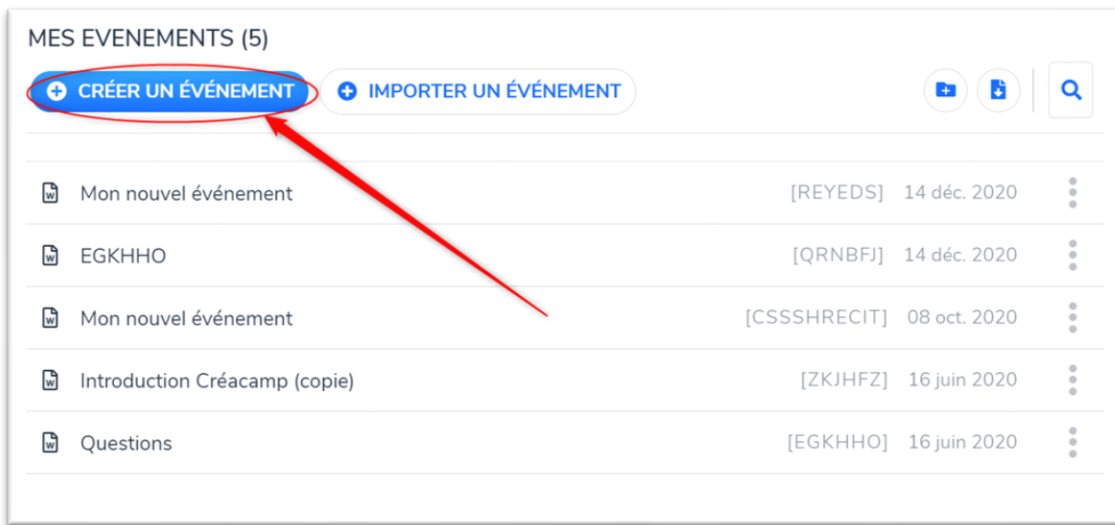
1. Présentation Wooclap en asynchrone

Tel que mentionné, Wooclap s'utilise en mode synchrone ou en mode asynchrone.

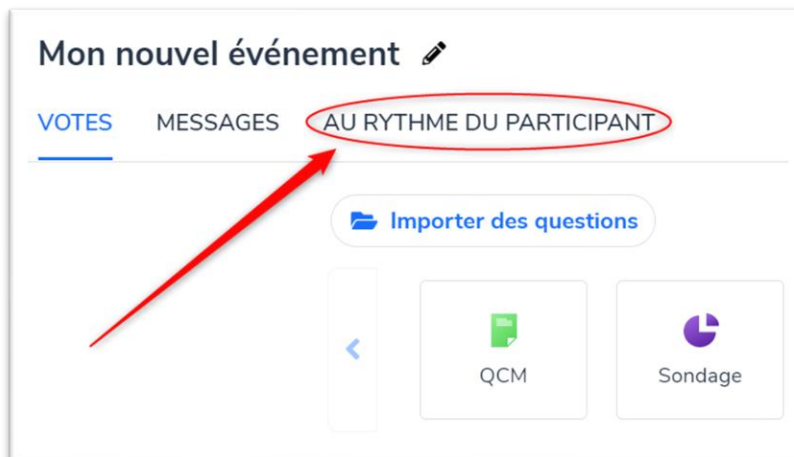
2. Partager en mode asynchrone

La procédure à suivre pour partager un événement Wooclap en asynchrone est simple mais requiert un chemin différent. Voici donc la procédure à suivre.

1. Si vous êtes sur une page ressemblant à celle affichée ci-dessous, cliquez sur CRÉER UN ÉVÉNEMENT.



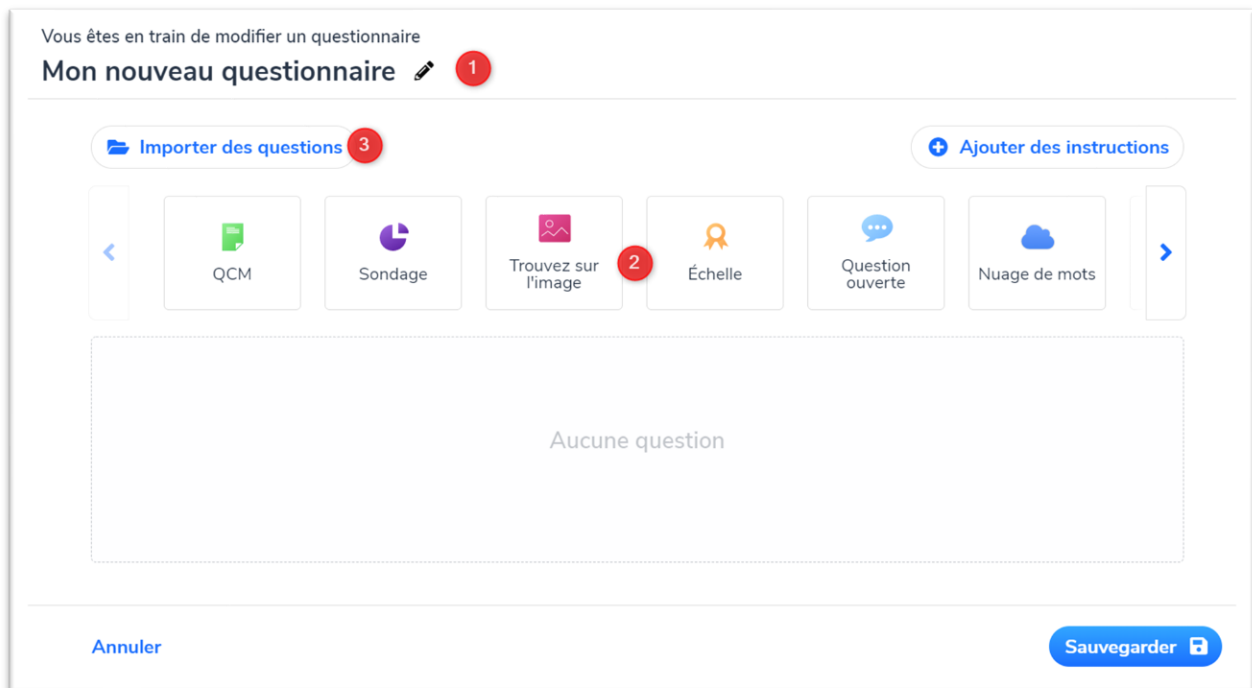
2. Sélectionnez maintenant AU RYTHME DU PARTICIPANT. C'est la méthode permettant le travail asynchrone,



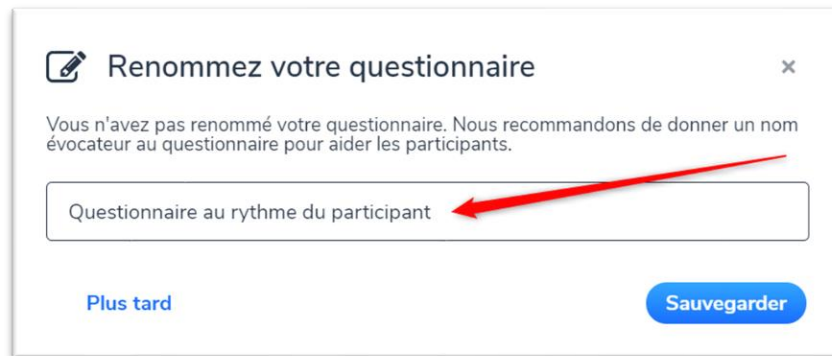
3. Créer un questionnaire.



4. Vous pouvez donner un titre à votre questionnaire en cliquant sur le crayon dans le haut de la page à la gauche (1). Cependant, on vous demandera de nommer votre enregistrement à l'étape 5. Vous pouvez également ajouter directement des questions en sélectionnant le type de question désirée (2). Vous pouvez importer des questions d'un autre questionnaire existant (3).



5. Donner un titre lors de la sauvegarde du document.



Renommez votre questionnaire ✕

Vous n'avez pas renommé votre questionnaire. Nous recommandons de donner un nom évocateur au questionnaire pour aider les participants.

Questionnaire au rythme du participant

[Plus tard](#) [Sauvegarder](#)

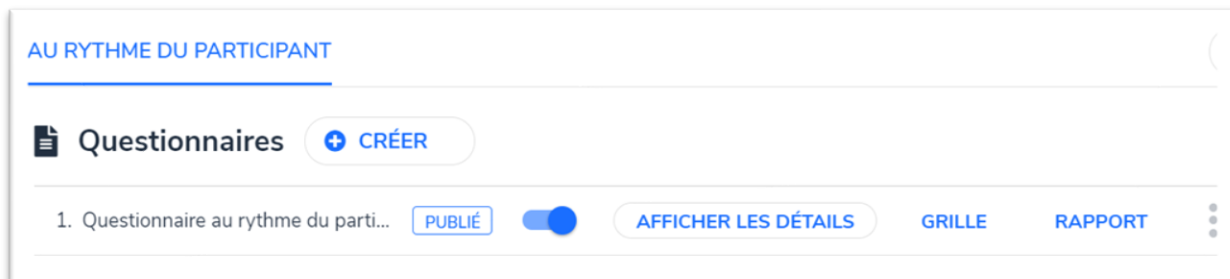
6. Vous aurez l'option de publier maintenant le document.



Publiez votre questionnaire ✕

Voulez-vous publier ce questionnaire immédiatement ?

[Publier plus tard](#) [Publier maintenant](#)

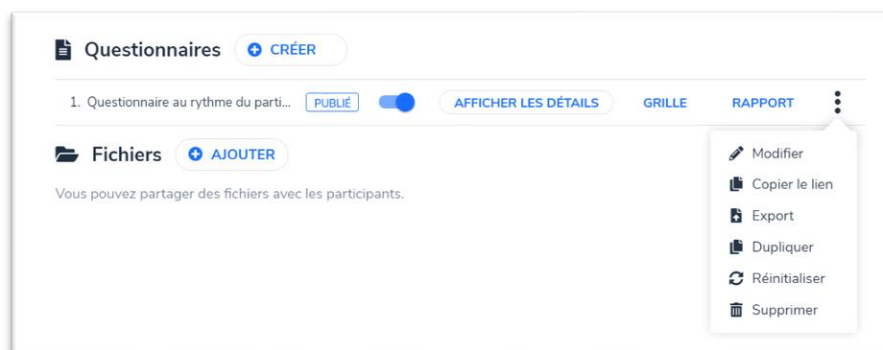


AU RYTHME DU PARTICIPANT

Questionnaires [+ CRÉER](#)

1. Questionnaire au rythme du parti... [PUBLIÉ](#) [AFFICHER LES DÉTAILS](#) [GRILLE](#) [RAPPORT](#) ⋮

7. Sélectionnez dans les « ... » l'option de partage de lien.



Questionnaires [+ CRÉER](#)

1. Questionnaire au rythme du parti... [PUBLIÉ](#) [AFFICHER LES DÉTAILS](#) [GRILLE](#) [RAPPORT](#) ⋮

Fichiers [+ AJOUTER](#)

Vous pouvez partager des fichiers avec les participants.

- Modifier
- Copier le lien
- Export
- Dupliquer
- Réinitialiser
- Supprimer

8. Partagez le lien dans un canal.



Stéphane Daviau
Récit local CSSSH
Automne 2020

